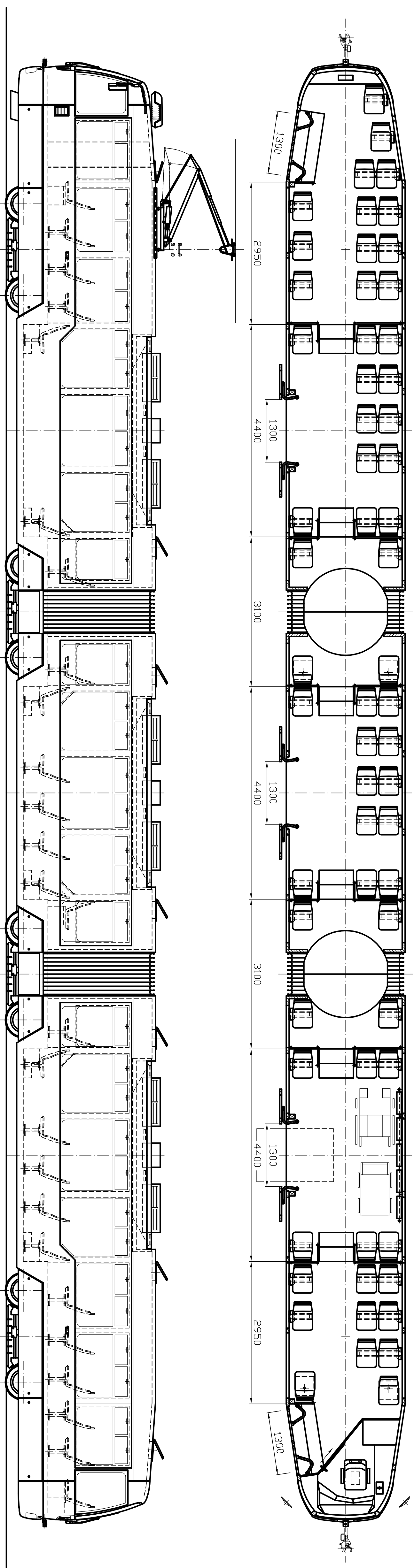
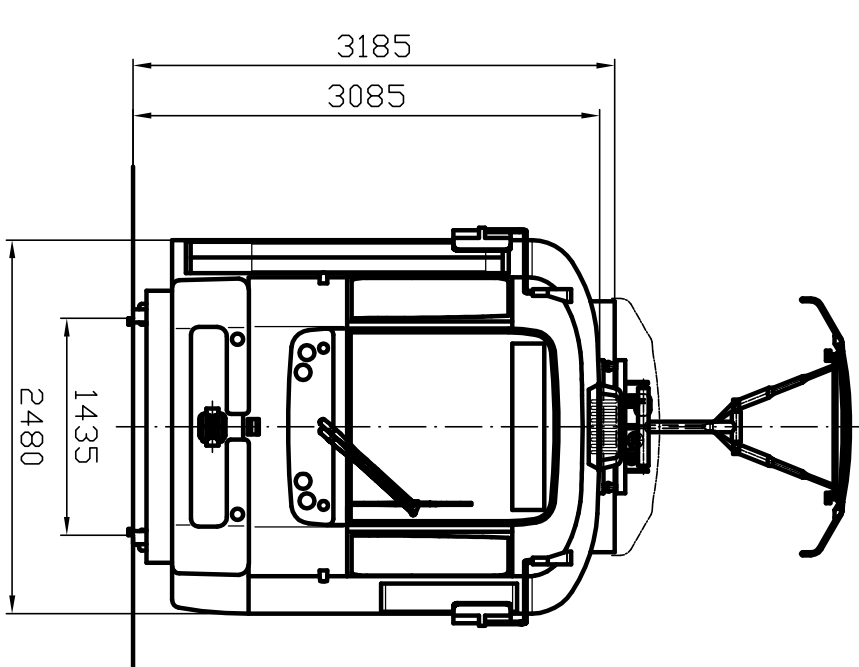
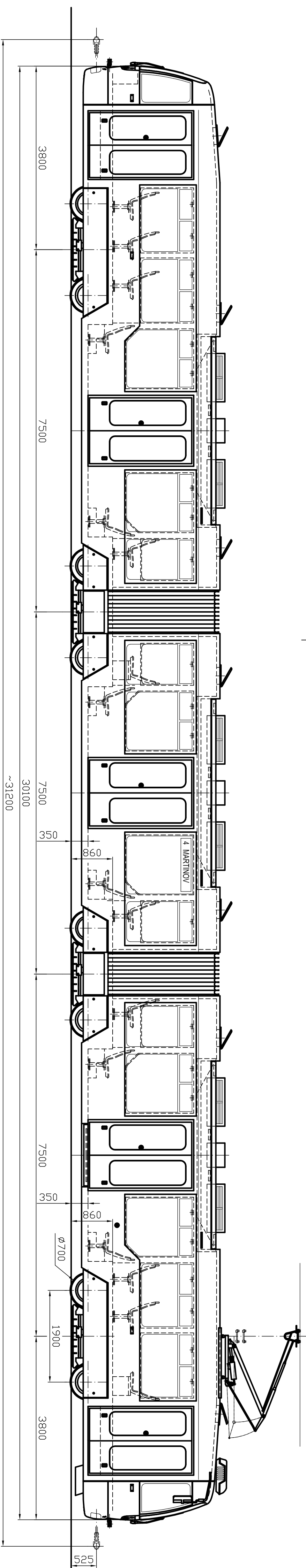


We reserve all rights in this document and in the information contained therein. Reproduction, use or disclosure to third parties without express authority is strictly forbidden. WV Praha s.r.o. 1997.

Všechna práva k tomuto dokumentu a informacím v něm obsaženým jsou vyhrazena. Kopírování nebo poskytnutí třetí osobě bez souhlasu Vlastitele je zakázáno. WV Praha s.r.o. 1997.



ROZCHOD	1435 mm
HĽADISTO PŔEDNÉHO TRAMPAJE	43 000 kg ±5%
POČET MIST K SEZENIU	61
POČET MIST PRO INVALIDNI VOZIKY	2
PLOCHA PRO STOLICE OSOBY	33,5 m ²
POČET MIST K STANU (PŔI 4 OS.m ²)	194
MAX. OBSADITEĽNOST TRAMPAJE (PŔI 8 OS.m ²)	329
HĽADISTO MAX. OBSAŽENÉ TRAMPAJE	66 100 kg ±3%
MAXIMÁLNI HĽADISTO NA VĀPRAVU	8 300 kg
MAXIMÁLNI PŔI NCHOSTI	65 mmh
MINIMÁLNI PŔI ODMĚR POUŽITÉHO OBLČOKU	R 18m
PEVNOSTI PARAMETRY TRAMPAJE VYHOVUJÍ	EN 12683
POULI NÍŽE PODĀTAT TRAMPAJE	47 %
POČET TRAKČNÍCH PODVOZKŮ	4
POČET BENČŮV PODVOZKŮ	-

[illegible]